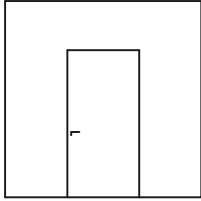


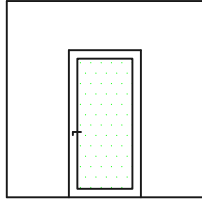
Diese Kombinationen sind in Holz EI 30 geprüft.

Höhe bis 4 Meter, Länge endlos

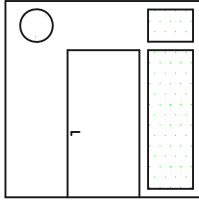
VKF 23238/44



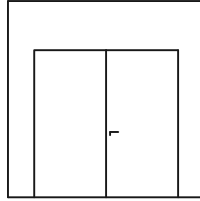
VKF 23239/74



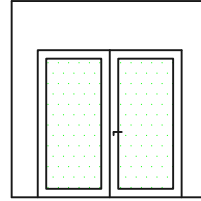
VKF 23238/44



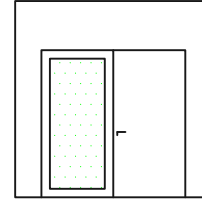
VKF 23277/81




VKF 23279/85




VKF 23279/85



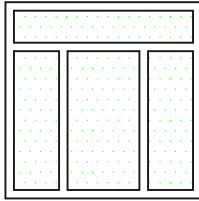
VKF 23227/28




VKF 23233



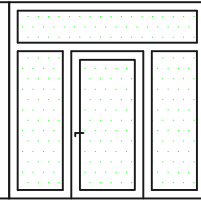
VKF 23233




VKF 23227/28



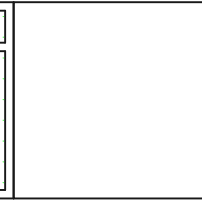
VKF 23279/85



VKF 23233

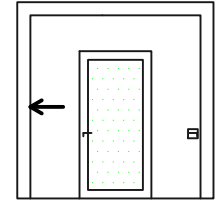
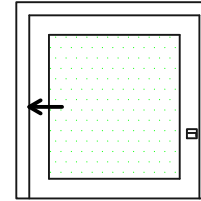
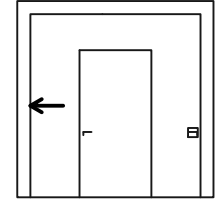
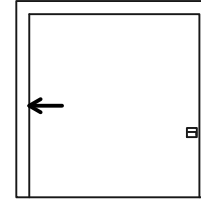


VKF 23227/28



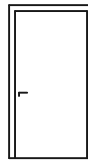
Schiebetüren 1- und 2-flügelig

455147/456887/459906

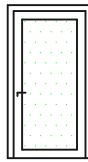


Diese Flügeltüren sind in Holz- oder Stahlzargen EI 30 geprüft.

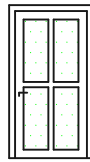
VKF 16907/9



VKF 16908/10



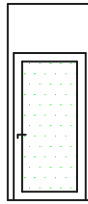
VKF 16908/10



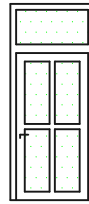
VKF 23238/44
VKF 16907/9



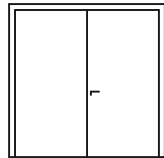
VKF 23239/74
VKF 16908/10



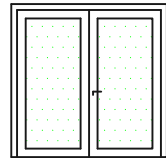
VKF 23239/74
VKF 16908/10



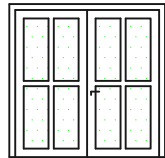
VKF 22839/51



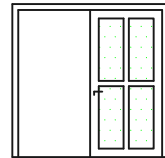
VKF 22846/57



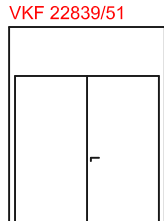
VKF 22846/57



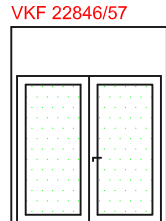
VKF 22846/57



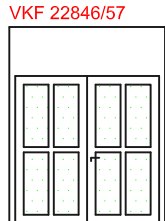
VKF 23277/81



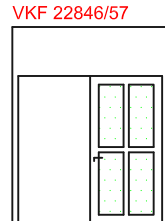
VKF 23279/85
VKF 22846/57



VKF 23279/85
VKF 22846/57



VKF 23279/85
VKF 22846/57



Ausführungen:

- Diverse Stahlzargentypen in festes Mauerwerk oder LBW
- Holzrahmen aufgesetzt, stumpf in Leibung oder mit Blockfutter
- Einflügelig stumpf können auch 40 mm Türen verwendet werden (Nr. 451920, Kategorie B)
- Stahlzargentüren mit Oberteil dürfen nicht verglast ausgeführt werden
- Stahlzargen 2-flg ab Höhe 225 cm mit Dreifallenschloss
- Schalldämmmass bis 44 DB Rw

Flügeltüren in allen Kombinationen möglich

Lichtmass 1-flügelig

Höhe bis 259 cm

Breite bis 127 cm

Lichtmass 2-flügelig

Höhe bis 259 cm

Breite bis 253 cm

Maximale Höhe mit Oberteil in einer Stahlzarge 300 cm

Maximale Höhe mit Oberteil in Holz 400 cm

Flügeltüren in Übergrosse mit oder ohne Rahmen möglich

Lichtmass bei 1-flügelig

Höhe bis 300 cm

Breite bis 250 cm

Lichtmass 2-flügelig

Höhe bis 300 cm

Breite bis 500 cm

Schiebetüren

Lichtmass 1-flügelig

Höhe bis 400 cm/450 cm

Breite bis 450 cm/400 cm

Fluchttüre und Verglasung möglich

Lichtmass 2-flügelig

Höhe bis 450 cm

Breite bis 600 cm

Glasgrößen:

Maximal in Wänden Länge Max 288 cm

Fläche 4.0 m2

Maximal in Flügeltüren Länge Max 200 cm

Fläche 1.8 m2



Märki AG
INNENAUSBAU

Lochgasse 18 · 5722 Gränichen
T 062 855 80 80 · F 062 855 80 88
mail@maerki.ch · www.maerki.ch

PPS Auftrag:		Projekt Nr. :	
Brandschutzabschlüsse EI30			
PPS Pos. Bezeichnung		Pos. Nr. :	
Holz und Metallzargen			
Gez. Datum:	Änder. Datum 1:	Änder. Datum 2:	Sachbearbeiter:
21.06.2010	04.10.2012	22.09.2015	Märki R
Massstab:	Blattgröße in cm:	© Copyright	
M 1/100	A 4		